

# ¡Qué divertido es aprender!



## Guía para elaborar juego de las palabras



Los juegos de palabras nos ayudan a enriquecer nuestro vocabulario. Y jugarlos con los amigos es muy divertido.

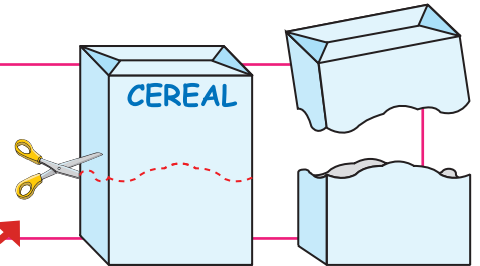
- **Elaboro** un juego para crear palabras y divertirme con mis amigos y amigas.

### Materiales

- Caja pequeña de cartón como las de cereal
- Lápices de colores
- Goma de pegar escolar o engrapadora
- Papel de cualquier color
- Tijera
- Regla


### Paso 1

Corto la caja en dos partes iguales.



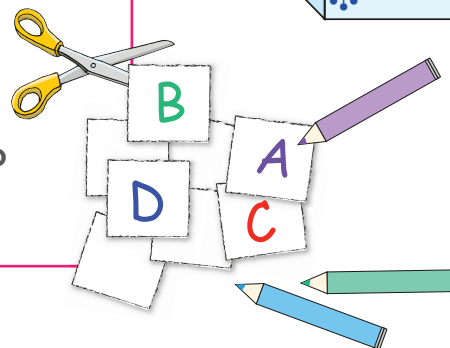
### Paso 2

Las pego o engrapo por uno de sus lados y las decoro a mi gusto.



### Paso 3

- Recorto 27 recuadros de papel de, aproximadamente, 3 cm de lado cada uno.
- Escribo una letra del abecedario en cada recuadro de papel.



### Paso 4

Juego con uno o varios amigos de la siguiente manera:

- Coloco las letras en una de las cajas. Las mezclo con cuidado para no dañarlas.
- Saco una letra y la entrego a uno de mis amigos o amigas.
- Le pido que diga una palabra que contenga esa letra.
- Si acierta, coloco esa letra en la otra caja. Si no acierta, coloco esa letra en la caja donde estaba.
- Repito el procedimiento procurando que todos participen.

